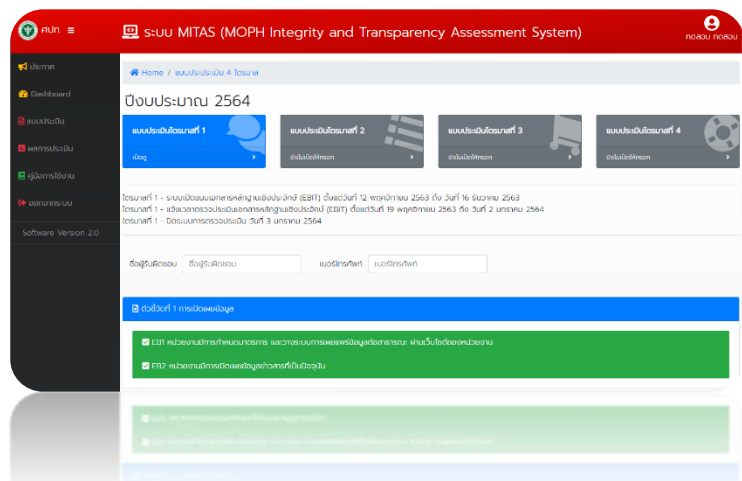




# คู่มือการใช้งาน

ระบบ MOPH Integrity and Transparency Assessment System

## ระดับผู้ตรวจประเมิน

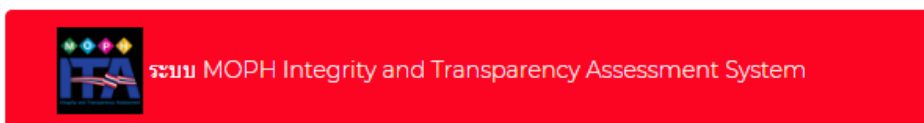


ศูนย์ปฏิบัติการต่อต้านการทุจริต กระทรวงสาธารณสุข (ศปท.)

## ระดับผู้ตรวจประเมิน

### วิธีการเข้าใช้งาน

1. ผู้รายงานและผู้ตรวจประเมินสามารถเข้าใช้ได้ทั้งเว็บไซต์ ศูนย์ปฏิบัติการต่อต้านการทุจริต กระทรวงสาธารณสุข URL <http://www.stopcorruption.moph.go.th> จากนั้นเลื่อนไปในส่วนท้ายเว็บ Click ที่ Icon ระบบ MOPH Integrity and Transparency Assessment System ดังภาพ



ระบบ MOPH Integrity and Transparency Assessment System

2. จะพบกับหน้าก่อนเข้าสู่ระบบ โดยผู้ใช้งานสามารถดาวน์โหลดคู่มือใช้งานได้ ดังภาพ

3. จากนั้นคลิก  เข้าสู่หน้าจอรอก ชื่อผู้ใช้งาน และ รหัสผ่าน ดังภาพ

คู่มือการใช้งาน ระบบ MITAS (MOPH Integrity and Transparency Assessment System)  
ประจำปีงบประมาณ พ.ศ. 2564

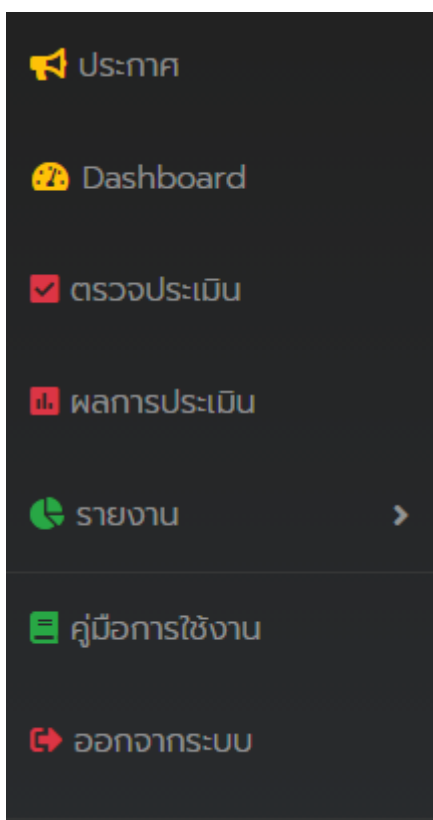
4. เมื่อเข้าสู่ระบบแล้ว จะพบกับหน้าจอการใช้งาน ดังภาพ

เวลาเริ่ม	เวลาสิ้นสุด	รายละเอียดขั้นตอน	ไฟล์แนบ	จัดการข้อมูล
12 พฤศจิกายน 2563	16 ธันวาคม 2563	ไตรมาสที่ 1 - ระบบติดตามผลการดำเนินงานเชิงประจักษ์ (EBIT) ตั้งแต่วันที่ 12 พฤศจิกายน 2563 ถึง วันที่ 16 ธันวาคม 2563		จัดการข้อมูล
19 พฤศจิกายน 2563	02 มกราคม 2564	ไตรมาสที่ 1 - แฉงเวลาตรวจประเมินผลการดำเนินงานเชิงประจักษ์ (EBIT) ตั้งแต่วันที่ 19 พฤศจิกายน 2563 ถึง วันที่ 2 มกราคม 2564		จัดการข้อมูล
03 มกราคม 2564	03 มกราคม 2564	ไตรมาสที่ 1 - ปิดระบบตรวจสอบประเมิน		จัดการข้อมูล
01 มกราคม 2564	16 มีนาคม 2564	ไตรมาสที่ 2 - ระบบติดตามผลการดำเนินงานเชิงประจักษ์ (EBIT) ตั้งแต่วันที่ 1 มกราคม 2564 ถึง วันที่ 16 มีนาคม 2564 เวลา 20.30 น.		จัดการข้อมูล
07 มกราคม 2564	02 เมษายน 2564	ไตรมาสที่ 2 - แฉงเวลาตรวจประเมินผลการดำเนินงานเชิงประจักษ์ (EBIT) ตั้งแต่วันที่ 7 มกราคม 2564 ถึง วันที่ 2 เมษายน 2564		จัดการข้อมูล
03 เมษายน 2564	03 เมษายน 2564	ไตรมาสที่ 2 - ปิดระบบตรวจสอบประเมิน		จัดการข้อมูล

5. เมนูการใช้งานมีดังนี้

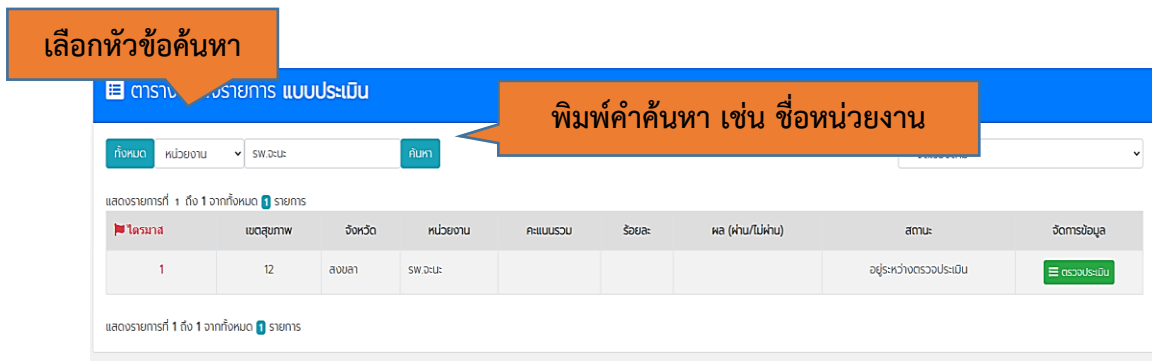
- **ประกาศ** คือ หน้าจอแสดงรายละเอียดขั้นตอนการประเมินผล และช่วงเวลาตามกำหนด
- **Dashboard** คือ หน้าจอแสดงผลรายงานภาพรวมของการประเมินผล
- **ตรวจประเมิน** คือ หน้าจอแสดงหน่วยงานทั้งหมดที่รับตรวจ พร้อมแสดงสถานะ
- **ผลการประเมิน** คือ หน้าจอแสดงคะแนนแต่ละ EB ของหน่วยงานรับตรวจ
- **รายงาน** คือ หน้าจอแสดงรายงานผล 4 ไตรมาส และรายงานสรุปผล
- **คู่มือการใช้งาน** คือ ดาวน์โหลดคู่มือการใช้งาน
- **ออกจากระบบ** คือ ลงชื่อออกจากระบบการใช้งาน (ควรปฏิบัติทุกครั้งหลังจากเลิกใช้งาน)

ภาพเมนูการใช้งาน



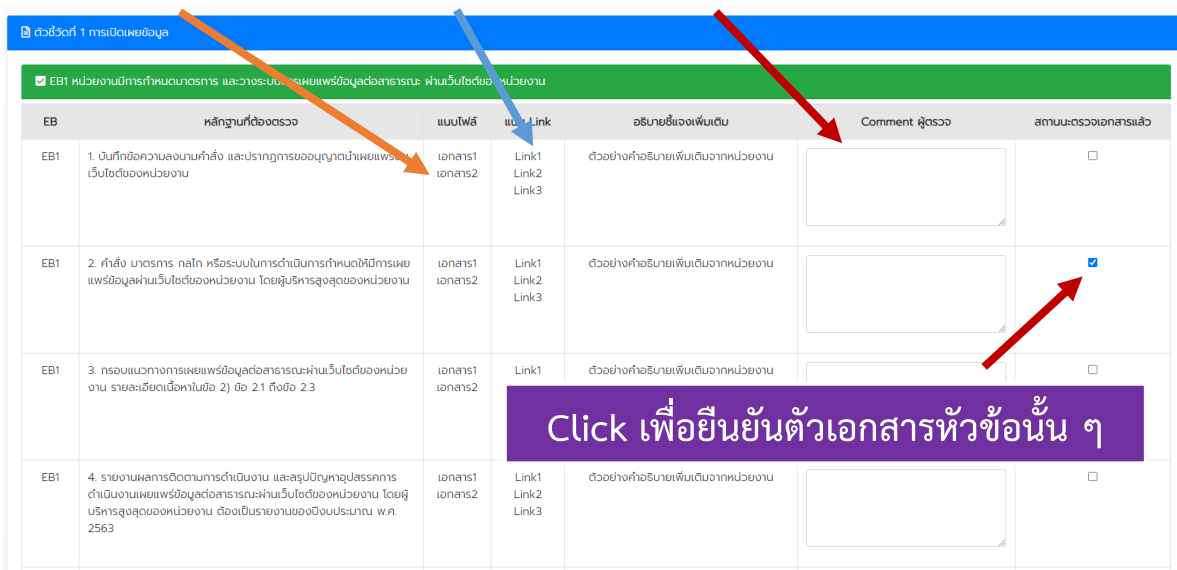
คู่มือการใช้งาน ระบบ MITAS (MOPH Integrity and Transparency Assessment System)  
ประจำปีงบประมาณ พ.ศ. 2564

6. การตรวจประเมิน สามารถตรวจสอบข้อมูลการรายงานของหน่วยงานในสังกัดตนเอง คลิก **เมนู ตรวจประเมิน** ผู้ตรวจสามารถค้นหาหน่วยงานที่ได้รับมอบหมายภายในเขตของท่านได้ โดยค้นหา จังหวัด หรือ ชื่อหน่วยงาน ดังภาพ



ขั้นตอนที่ 1

ผู้ตรวจประเมิน Click ตามรอบไทม์มาสนั้น ๆ เพื่อให้คะแนนการประเมินพร้อมระบุข้อเสนอแนะให้แก่หน่วยงานผู้ส่งประเมิน และสามารถเข้ามาตรวจประเมินได้ จนกว่าจะเสร็จหรือตามระยะเวลาที่กำหนด ตามรอบไทม์มาสนั้น ๆ ดังภาพ

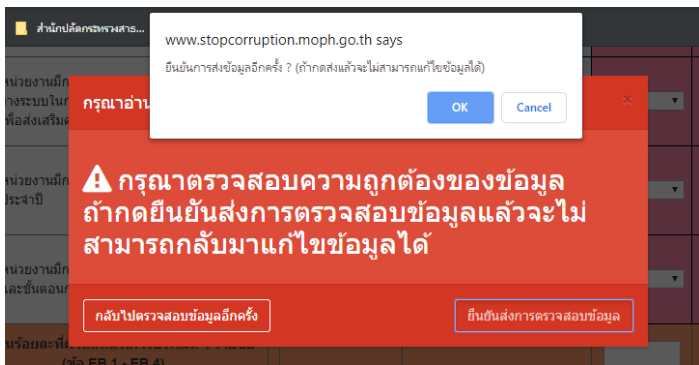


เมื่อตรวจ 1 EB เรียบร้อยแล้ว ให้ระบุคะแนน ด้านล่างของแต่ละ EB ดังภาพ



คู่มือการใช้งาน ระบบ MITAS (MOPH Integrity and Transparency Assessment System)  
ประจำปีงบประมาณ พ.ศ. 2564

ขั้นตอนที่ 2 คือ เมื่อตรวจสอบเสร็จเรียบร้อยแล้วให้ Click  ระบบจะแจ้งเตือน 2 รอบ ในการยืนยันส่งการตรวจสอบข้อมูล ดังภาพ



7. ผลการประเมิน ผู้ตรวจสามารถ เห็นคะแนนแต่ละ EB แยกตามไตรมาสของหน่วยงานที่รับตรวจได้ ดังภาพ

ตารางแสดงรายการ ผลการประเมิน

ทั้งหมด 13 รายการ

ไตรมาส	เขตสุขภาพ	จังหวัด	หน่วยงาน	คะแนน BE1	คะแนน BE2	คะแนน BE3	คะแนน BE4	คะแนน BE5	คะแนน BE6	คะแนน BE7	คะแนน BE8	คะแนน BE9	คะแนน BE10	คะแนน BE11	คะแนน BE12	คะแนน BE13	คะแนน BE14	คะแนน BE15	คะแนน BE16	จุดรวมเฉลี่ย	
1	6	สมุทรปราการ	สว.สมุทรปราการ	100	100	100	100	100	100	100	100	100	100	100	100	100	100	100	100	100	100
3	6	สมุทรปราการ	สว.สมุทรปราการ	100	100	100	100		100	100	100	100	100	100	100	100	100	100	100	100	100
1	6	สมุทรปราการ	สจ.สมุทรปราการ																		
1	6	ทลสอบ	ทลสอบ	0	0	0	0	0													
2	6	ทลสอบ	ทลสอบ	100	100	100	100	100	100	100	100	100	100	100	100	100	100	100	100	100	100

แสดงรายการที่ 1 ถึง 13 จากทั้งหมด 13 รายการ

คู่มือการใช้งาน ระบบ MITAS (MOPH Integrity and Transparency Assessment System)  
ประจำปีงบประมาณ พ.ศ. 2564

## 8. รายงาน

### 8.1 สรุปรายงานผล 4 ไตรมาส ของหน่วยงาน ดั้งภาพ

ตารางแสดงรายการ รายงานผล 4 ไตรมาส

ทั้งหมด 4 ไตรมาส ค้นหา - จัดเรียงตาม -

แสดงรายการที่ 1 ถึง 13 จากทั้งหมด 13 รายการ

#	ไตรมาส	เขตสุขภาพ	จังหวัด	หน่วยงาน	ไตรมาส 1		ไตรมาส 2		ไตรมาส 3		ไตรมาส 4	
					ร้อยละ (1)	ผล (1)	ร้อยละ (2)	ผล (2)	ร้อยละ (3)	ผล (3)	ร้อยละ (4)	ผล (4)
[1]	1	6	สมุทรปราการ	สว.สมุทรปราการ	2400	100 ผ่าน	2400	100 ผ่าน	2400	100 ผ่าน	2400	100 ผ่าน
[2]	3	6	สมุทรปราการ	สว.สมุทรปราการ	2400	100 ผ่าน	2400	100 ผ่าน	2400	100 ผ่าน	2400	100 ผ่าน
[3]	4	1	เชียงราย	สสจ.เชียงราย	2400	100 ผ่าน	2400	100 ผ่าน	2400	100 ผ่าน	2400	100 ผ่าน

### 8.2 สรุปรายงานภาพรวม ของหน่วยงาน ดั้งภาพ

ตารางแสดงรายการ รายงานสรุปผล

ทั้งหมด เขตสุขภาพ ค้นหา - จัดเรียงตาม -

แสดงรายการที่ 1 ถึง 2 จากทั้งหมด 2 รายการ

#	เขตสุขภาพ	จังหวัด	หน่วยงาน	คะแนน	ร้อยละ	ผล (ผ่าน/ไม่ผ่าน)	กราฟ
[1]	1	เชียงราย	สสจ.เชียงราย	2400	100	ผ่าน	
[2]	4	นนทบุรี	สว.ปากเกร็ด				

แสดงรายการที่ 1 ถึง 2 จากทั้งหมด 2 รายการ

Excel